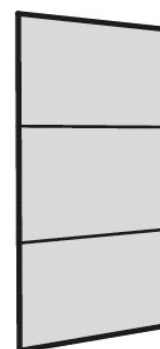




Fiche Technique



Description	Nom	191-3 Steel Concept		
	Ligne	Personal		
	Description	Porte pivotante sur 90° avec 3 subdivisions Cadre en Acier noir mat ou blanc mat		
	Possibilités de montage	Peut être placée entre deux murs Peut être combinée en angle avec 199		
	Sens de la rotation	90° à l'extérieur		
Mesures	Numéro d'article	Largeur	Hauteur	Gauche/Droite
	191 301 001 ###	jusqu'à 900mm	jusqu'à 2000mm	gauche
	191 302 001 ###	901mm-1200mm	jusqu'à 2500mm	gauche
	191 301 002 ###	jusqu'à 900mm	jusqu'à 2000mm	droite
	191 302 002 ###	901mm-1200mm	jusqu'à 2500mm	droite
	Sur mesure	Sur mesure par mm, largeur max. 1200mm, plus haut : supplément		
	Découpes	Pas possible		
Verre	Type de verre	Verre de sécurité de 8 mm (norme NBN 23-002, classe NBN EN 12600)		
	Vitrages	101 Transparent	107 Green	119 Opal white
		130 Timeless	108 Blue	120 Opal black
		102 Opal mat	114 Crepi	125 Opal bronze
		104 Extra transparent	115 Cathedral	126 Opal gris
		105 Bronze	116 Ribble	121 Mirror
		106 Gris	118 Black	
	Traitements du verre	109 Aquaclean	110 Zone intime	111 Zone à la carte
Finition	Caractéristiques	Cadre en acier noir ou blanc mat avec 2 points de rotation intégrée		
		 		
	Finition	Noir mat (099), blanc mat (088)		
	Barre de stabilisation	Pas d'application		
Service	Prise de mesure	Incluse		
	Montage	Possible moyennant supplément		
	Plan de montage	Disponible sur le configurateur		
Joints	Caractéristiques	Résistance aux UV selon le test Xenon 1200 avec un cycle 120/18 Transparence selon RAU-PVC1107 Résistance à la moisissure selon DIN5373		
Détails techniques	! Conseil	Un charnière ou une vitre se pose toujours sur le carrelage. Ceci pour empêcher des problèmes d'étanchéité. Lors de la préparation, tenez compte de la taille et du poids de la vitre. Est-il possible d'enlever la vitre jusqu'à la salle de bain et d'y monter ?		