

Fiche technique

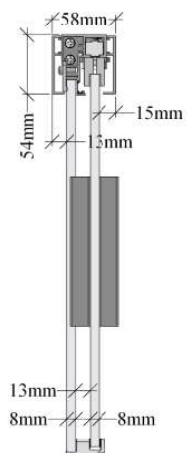


Description	<p>Nom 341 Slide Easy Brillant</p> <p>Ligne Design</p> <p>Description Porte coulissante en 2 parties</p> <p>Possibilités de montage Peut être placé entre 2 murs Peut être combiné avec série 360</p>																																																																																					
Mesures	<table border="1"> <thead> <tr> <th>Numéro d'article</th> <th>Largeur</th> <th>Hauteur</th> <th>Longeur Partie fixe</th> <th>Gauche/Droite</th> </tr> </thead> <tbody> <tr> <td colspan="5">Stock verre transparent</td> </tr> <tr> <td>341 402 000 ###</td> <td>1200 mm</td> <td>2044 mm</td> <td>600 mm</td> <td>Gauche/Droite</td> </tr> <tr> <td>341 403 000 ###</td> <td>1400 mm</td> <td>2044 mm</td> <td>700 mm</td> <td>Gauche/Droite</td> </tr> <tr> <td>341 404 000 ###</td> <td>1600 mm</td> <td>2044 mm</td> <td>850 mm</td> <td>Gauche/Droite</td> </tr> <tr> <td>341 405 000 ###</td> <td>1800 mm</td> <td>2044 mm</td> <td>1050 mm</td> <td>Gauche/Droite</td> </tr> <tr> <td>341 406 000 ###</td> <td>2000 mm</td> <td>2044 mm</td> <td>1250 mm</td> <td>Gauche/Droite</td> </tr> <tr> <td colspan="5">Autres types de verre</td> </tr> <tr> <td>341 502 000 ###</td> <td>1200 mm</td> <td>2044 mm</td> <td>600 mm</td> <td>Gauche/Droite</td> </tr> <tr> <td>341 503 000 ###</td> <td>1400 mm</td> <td>2044 mm</td> <td>700 mm</td> <td>Gauche/Droite</td> </tr> <tr> <td>341 504 000 ###</td> <td>1600 mm</td> <td>2044 mm</td> <td>850 mm</td> <td>Gauche/Droite</td> </tr> <tr> <td>341 505 000 ###</td> <td>1800 mm</td> <td>2044 mm</td> <td>1050 mm</td> <td>Gauche/Droite</td> </tr> <tr> <td>341 506 000 ###</td> <td>2000 mm</td> <td>2044 mm</td> <td>1250 mm</td> <td>Gauche/Droite</td> </tr> <tr> <td colspan="5">Sur Mesure</td> </tr> <tr> <td>341 509 000 ###</td> <td>950mm-2500 mm</td> <td>jusqu'à 2044 mm</td> <td></td> <td>Gauche/Droite</td> </tr> <tr> <td>Sur mesure</td> <td colspan="4">Standard ou sur mesure, hauteur supplémentaire avec supplément</td> </tr> <tr> <td>Découpes</td> <td colspan="4">Largeur porte max 800mm Ne pas possible</td> </tr> </tbody> </table>	Numéro d'article	Largeur	Hauteur	Longeur Partie fixe	Gauche/Droite	Stock verre transparent					341 402 000 ###	1200 mm	2044 mm	600 mm	Gauche/Droite	341 403 000 ###	1400 mm	2044 mm	700 mm	Gauche/Droite	341 404 000 ###	1600 mm	2044 mm	850 mm	Gauche/Droite	341 405 000 ###	1800 mm	2044 mm	1050 mm	Gauche/Droite	341 406 000 ###	2000 mm	2044 mm	1250 mm	Gauche/Droite	Autres types de verre					341 502 000 ###	1200 mm	2044 mm	600 mm	Gauche/Droite	341 503 000 ###	1400 mm	2044 mm	700 mm	Gauche/Droite	341 504 000 ###	1600 mm	2044 mm	850 mm	Gauche/Droite	341 505 000 ###	1800 mm	2044 mm	1050 mm	Gauche/Droite	341 506 000 ###	2000 mm	2044 mm	1250 mm	Gauche/Droite	Sur Mesure					341 509 000 ###	950mm-2500 mm	jusqu'à 2044 mm		Gauche/Droite	Sur mesure	Standard ou sur mesure, hauteur supplémentaire avec supplément				Découpes	Largeur porte max 800mm Ne pas possible			
Numéro d'article	Largeur	Hauteur	Longeur Partie fixe	Gauche/Droite																																																																																		
Stock verre transparent																																																																																						
341 402 000 ###	1200 mm	2044 mm	600 mm	Gauche/Droite																																																																																		
341 403 000 ###	1400 mm	2044 mm	700 mm	Gauche/Droite																																																																																		
341 404 000 ###	1600 mm	2044 mm	850 mm	Gauche/Droite																																																																																		
341 405 000 ###	1800 mm	2044 mm	1050 mm	Gauche/Droite																																																																																		
341 406 000 ###	2000 mm	2044 mm	1250 mm	Gauche/Droite																																																																																		
Autres types de verre																																																																																						
341 502 000 ###	1200 mm	2044 mm	600 mm	Gauche/Droite																																																																																		
341 503 000 ###	1400 mm	2044 mm	700 mm	Gauche/Droite																																																																																		
341 504 000 ###	1600 mm	2044 mm	850 mm	Gauche/Droite																																																																																		
341 505 000 ###	1800 mm	2044 mm	1050 mm	Gauche/Droite																																																																																		
341 506 000 ###	2000 mm	2044 mm	1250 mm	Gauche/Droite																																																																																		
Sur Mesure																																																																																						
341 509 000 ###	950mm-2500 mm	jusqu'à 2044 mm		Gauche/Droite																																																																																		
Sur mesure	Standard ou sur mesure, hauteur supplémentaire avec supplément																																																																																					
Découpes	Largeur porte max 800mm Ne pas possible																																																																																					
Verre	<p>Type de verre Verre de sécurité de 8 mm (norme NBN 23-002, classe NBN EN 12600)</p> <p>Vitrages</p> <table border="1"> <tr> <td>101 Transparent</td> <td>107 Green</td> <td>119 Opal white</td> </tr> <tr> <td>102 Opal mat</td> <td>108 Blue</td> <td>120 Opal Black</td> </tr> <tr> <td>104 Extra transparent</td> <td>114 Crepi</td> <td>125 Opal bronze</td> </tr> <tr> <td>105 Bronze</td> <td>115 Cathedral</td> <td>126 Opal gris</td> </tr> <tr> <td>106 Gris</td> <td>118 Black</td> <td>121 Mirror</td> </tr> <tr> <td>109 Aquaclean</td> <td>110 Zone intime</td> <td>111 Zone à la carte</td> </tr> </table> <p>Traitements du verre</p>	101 Transparent	107 Green	119 Opal white	102 Opal mat	108 Blue	120 Opal Black	104 Extra transparent	114 Crepi	125 Opal bronze	105 Bronze	115 Cathedral	126 Opal gris	106 Gris	118 Black	121 Mirror	109 Aquaclean	110 Zone intime	111 Zone à la carte																																																																			
101 Transparent	107 Green	119 Opal white																																																																																				
102 Opal mat	108 Blue	120 Opal Black																																																																																				
104 Extra transparent	114 Crepi	125 Opal bronze																																																																																				
105 Bronze	115 Cathedral	126 Opal gris																																																																																				
106 Gris	118 Black	121 Mirror																																																																																				
109 Aquaclean	110 Zone intime	111 Zone à la carte																																																																																				
Finition	<p>Caractéristiques Rail avec Soft Open et Soft Close intégrée au-dessus de la vitre Guidage de sol adapté pour nettoyage facile</p> <p>Finition ### Profilé mural pour la partie fixe Brillant (011), Mat (001), Noir mat (099), Blanc mat (088)</p>																																																																																					
Service	<p>Prise de mesure Possible moyennant supplément</p> <p>Montage Possible moyennant supplément</p> <p>Plan de montage Disponible sur le configurateur</p>																																																																																					
Joints	<p>Caractéristiques Résistance aux UV selon le test Xenon 1200 avec un cycle 120/18 Transparence selon RAU-PVC1107 Résistance à la moisissure selon DIN5373</p>																																																																																					
Détails techniques	<p>! Conseil Un profilé ou une vitre se pose toujours sur le carrelage. Ceci pour empêcher des problèmes d'étanchéité. Lors de la préparation, tenez compte de la taille et du poids de la vitre. Est-il possible d'enlever la vitre jusqu'à la salle de bain et de la y monter ?</p>																																																																																					

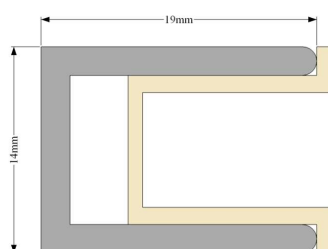
Technische fiche onderdelen / Fiche technique accessoires

341 Slide Easy

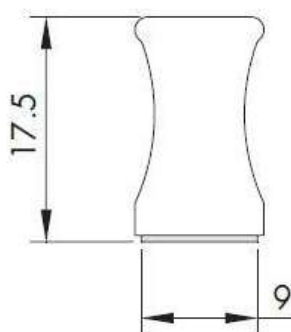
Rail / Rail



Muurprofiel / Profilé mural



Kleefgreep / Poignée autocollante



Aquaconcept
Schaarbeekstraat 34
9120 Melsele (Beveren)
België



Tel.: +32 (0)3 296 03 03

E-mail: info@aquaconcept.eu
www.aquaconcept.eu