

Fiche Technique

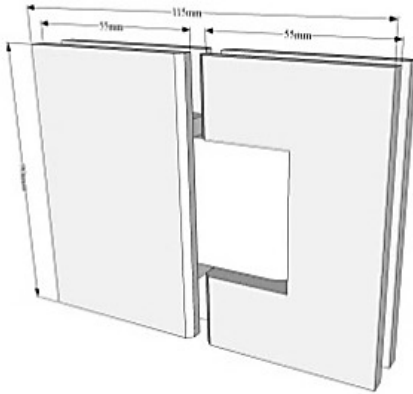


| | | | | |
|--------------------|--|---|-----------------|---------------------|
| Description | Nom | 103 Inox Concept | | |
| | Ligne | Personal | | |
| | Description | Porte pivotante sur 180° avec un panneau fixe en alignement | | |
| | Possibilités de montage | Peut être placé entre deux murs Peut être combiné avec la série 101/103/110/111 | | |
| | Sens de la rotation | 90° à l'intérieur et 90° à l'extérieur | | |
| Mesures | Numéro d'article | Largeur | Hauteur | Gauche/Droite |
| | 103 001 001 ### | jusqu'à 800 mm | jusqu'à 2000 mm | gauche |
| | 103 002 001 ### | 801 mm-900 mm | jusqu'à 2000 mm | gauche |
| | 103 003 001 ### | 901 mm-1000 mm | jusqu'à 2000 mm | gauche |
| | 103 004 001 ### | 1001 mm-1200 mm | jusqu'à 2000 mm | gauche |
| | 103 005 001 ### | 1201 mm-1400 mm | jusqu'à 2000 mm | gauche |
| | 103 006 001 ### | 1401 mm-1600 mm | jusqu'à 2000 mm | gauche |
| | 103 007 001 ### | 1601 mm-1800 mm | jusqu'à 2000 mm | gauche |
| | 103 001 002 ### | jusqu'à 800 mm | jusqu'à 2000 mm | droite |
| | 103 002 002 ### | 801 mm-900 mm | jusqu'à 2000 mm | droite |
| | 103 003 002 ### | 901 mm-1000 mm | jusqu'à 2000 mm | droite |
| | 103 004 002 ### | 1001 mm-1200 mm | jusqu'à 2000 mm | droite |
| | 103 005 002 ### | 1201 mm-1400 mm | jusqu'à 2000 mm | droite |
| | 103 006 002 ### | 1401 mm-1600 mm | jusqu'à 2000 mm | droite |
| | 103 007 002 ### | 1601 mm-1800 mm | jusqu'à 2000 mm | droite |
| | Sur mesure | Sur mesure par mm, largeur max. 1800 mm, plus haut : supplément | | |
| | Découpes | Incluses | | |
| Verre | Type de verre | Verre de sécurité de 8 mm (norme NBN 23-002, classe NBN EN 12600) | | |
| | Vitrages | 101 Transparent | 107 Green | 120 Opal Black |
| | | 130 Timeless | 108 Blue | 125 Opal bronze |
| | | 102 Opal mat | 114 Crepi | 126 Opal gris |
| | | 104 Extra transparent | 115 Cathedral | 121 Mirror |
| | | 105 Bronze | 118 Black | |
| | | 106 Gris | 119 Opal white | |
| | Traitements du verre | 109 Aquaclean | 110 Zone intime | 111 Zone à la carte |
| | | 112 Print | | |
| Finition | Caractéristiques | 1 profilé, 2 charnières, poignée | | |
| | Finition ### | Brillant (011), mat (001), noir mat (099), blanc mat (088) | | |
| | Autres finitions avec supplément de prix ### | Optic Nickel Brushed (021), Optic Nickel Polished (022), Optic Gold Brushed (031), Optic Gold Polished (033), Optic Rosé Gold Brushed (041), Optic Rosé Gold Polished (044), Optic Bronze Brushed (051) | | |
| | Barre de stabilisation | d'autres couleurs sur demande Traverse à 45° | | |
| Service | Prise de mesure | Incluse | | |
| | Montage | Possible moyennant supplément | | |
| | Plan de montage | Disponible sur le configurateur | | |
| Joints | Caractéristiques | Joint de fermeture, joint en bas | | |
| | | Résistance aux UV selon le test Xenon 1200 avec un cycle 120/18 Transparence selon RAU-PVC1107 Résistance à la moisissure selon DIN5373 | | |
| Détails techniques | ! Conseil | Pas de réglabilité | | |
| | | Un profilé ou une vitre se pose toujours sur le carrelage. | | |
| | | Ceci pour empêcher des problèmes d'étanchéité. | | |
| | | Lors de la préparation, tenez compte de la taille et du poids de la vitre. Est-il possible d'enlever la vitre jusqu'à la salle de bain et d'y monter ? | | |

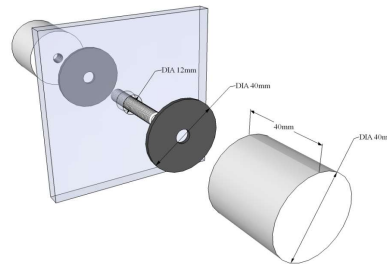
Technische fiche onderdelen / Fiche technique accessoires

103 Inox Concept

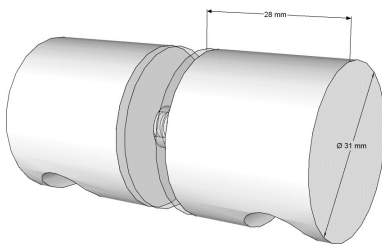
Standaard scharnieren / charnières standards



Deurknop / poignée (011) (001)



Deurknop / poignée (099) (088)



Muurklem / pince mural

